







LIGNOCOLOR
— DIE FARBENMANUFAKTUR —

Lignocolor Kreidefarbe


Deklaration - Anwendung - Hinweise



Produktbeschreibung

	Produktart	1-Komponentiger, selbstvernetzender Wasserlack
	Farbton	Diverse
	Glanzgrad	Matt
	Deklaration	Kreide, Pigmente (TiO ₂), Talkum, Bindemittel (Harz auf Acrylatbasis), Koaleszenzmittel (zweiwertiger Alkohol), Additive (Entlüfter, Entschäumer, Biozid (MIT/BIT/CIT))

Verarbeitungshinweise

	Vorbehandlung	Die Oberfläche sollte sauber, fett-, wachs- und silikonfrei sein. Intakte Altbeschichtungen sind gut anzuschleifen. Verwitterte Holzoberflächen sind bis auf das tragfähige Holz abzuschleifen. Angeschliffene Holzoberflächen gut entstauben.
--	---------------	--



Verarbeitung/
Auftragsmenge

Da der Farbton je nach Untergrund immer etwas unterschiedlich wirken kann, empfehlen wir Vorab immer einen Probeanstrich!

Je nach gewünschtem Lackiereffekt ein- bis zweimal den Lignocolor Old Shabby Chic Wasserlack mit einem Rund- oder Flachpinsel auftragen. Für die Beschichtung von z.B. bereits lackiertem Nussbaumholz sollte ein Lackschliff mit 180/240er Körnung erfolgen. Die Fläche gut entstauben! Mit einem Flachpinsel ca. 80 g/m² je nach gewünschtem Effekt auftragen. Nach der Trocknung (ca. 2 - 3 h) bei Raumtemperatur, einen Zwischenschliff mit 320er Schleifpapierkörnung durchführen und gut entstauben. Den Lignocolor Old Shabby Chic Wasserlack nach ca. 2 - 3 stündigem Trocknen erneut mit ca. 80 - 100 g/m² auftragen und ca. 2 Stunden bei Raumtemperatur trocknen lassen. Je nach gewünschtem Effekt kann der Wasserlack mit 1 - 3 % Leitungswasser verdünnt werden. Anschließend kann an ausgewählten Stellen der beschichteten Fläche angefangen werden, die Farbe wieder herunterzuschleifen. Als Empfehlung kann 180er/240er Schleifpapierkörnung verwendet werden. Die Kunst besteht

darin, an verschiedenen Stellen gleichmäßig die Beschichtung durchzuschleifen. Man kann auch mehrschichtig (Multicolor effekt) arbeiten, z.B. als Erstauftrag den Farbton Vintage Green und anschließend die Deckschicht im Farbton Englisch weiß auftragen. Nach der Trocknung wird an ausgewählten Stellen die Deckschicht durchgeschliffen und man erhält einen Multi-color-Effekt aus zwei Farben.



Trocknung bei Normalauftrag und -Klima

Die Trockenzeit zwischen den Lackschichten beträgt ca. 2 - 3 Stunden bei 23°C und 50% rel. Luftfeuchtigkeit. Danach kann ein Lackzwischen Schliff erfolgen.



Reinigung der Werkzeuge

Werkzeuge können unmittelbar nach dem Benutzen mit Wasser gereinigt werden, angetrocknete Lackreste können nur mit Aceton entfernt werden.



Hinweise

Vor Anwendung unbedingt gut aufrühren bzw. aufschütteln! Nach der Materialentnahme das Gebinde immer wieder gut verschließen. Wir empfehlen bei dem Schleifen eine Staubmaske zu verwenden und den Lack in einem gut belüfteten Raum aushärten zu lassen. VOC-Gehalt: Dieses Produkt enthält max. 50 g/L VOC. Auch bei Verarbeitung von schadstoffarmen Beschichtungssystemen sind die üblichen Schutzmaßnahmen einzuhalten. Produktreste nicht in Grundwasser, Gewässer oder Kanalisation gelangen lassen. Restlos entleerte Gebinde können zum Recycling gegeben werden. Dieses Produkt darf nicht in die Hände von Kindern gelangen! Vor Frost schützen. Enthält 1,2-Benzisothiazol-3(2H)-on, Gemisch aus: 5-Chlor-2-methyl-2H-isothiazol-3-on und 2-Methyl-2H-isothiazol-3-on (3:1). Kann Allergische Reaktionen hervorrufen. 24h Informations-Hotline +49 (0) 551 19240.



Verbrauch

1 kg für ca. 8 - 10 m² (80 - 100 g/m²) je Nassauftrag



Lagerung

Optimal zwischen 15 und 25 °C, frostfrei ca. 1 Jahr

Technische Beratung: Verwendung und Verarbeitung

Unsere technische Beratung in Wort, Schrift und durch Versuche erfolgt nach bestem Wissen, gilt jedoch nur als unverbindlicher Hinweis, auch in Bezug auf etwaige Schutzrechte Dritter, und befreit Sie nicht von der eigenen Prüfung der von uns gelieferten Produkte auf ihre Eignung für die beabsichtigten Verfahren. Anwendung, Verwendung und Verarbeitung unserer Produkte erfolgen außerhalb unserer Kontrollmöglichkeiten und liegen daher ausschließlich in Ihrem Verantwortungsbereich. Sollte dennoch eine Haftung in Frage kommen, so ist diese für alle Schäden auf den Wert der von uns gelieferten und von Ihnen eingesetzten Ware begrenzt. Selbstverständlich gewährleisten wir die einwandfreie Qualität unserer Produkte nach Maßgabe unserer allgemeinen Verkaufs- und Lieferbedingungen. Bei Neuauflage verlieren vorangegangene Merkblätter ihre Gültigkeit. Unsere Sicherheitsdatenblätter erhalten Sie auf Anfrage.



02597 245930



info@lignocolor.de



Lignocolor GmbH
Marie-Curie-Straße 2 48308 Senden
www.lignocolor.de